



## 262-02

Machines à point noué à une aiguille avec entraînement par le bas et par l'aiguille et entraînement direct intégré pour une utilisation universelle dans l'industrie du vêtement

Machines à point noué double à une aiguille avec sous-aiguille et Système de transport d'aiguilles et entraînement direct intégré pour une utilisation universelle dans l'industrie du vêtement



# 262-02

## Machine à coudre à grande vitesse

262-02 – Coutures précises pour une grande variété d'applications. Les machines à point noué à une aiguille 262-02 sont équipées de série d'un entraînement par aiguille, d'un entraînement par le bas et de fonctions automatiques telles que le relevage du pied-de-biche, le point d'arrêt et le coupe-fil. Elles sont idéales pour les coutures précises et donc parfaitement adaptées aux surpiqûres et aux travaux de couture généraux, même sur des tissus difficiles à entraîner.

La lubrification minimale à l'huile de la barre à aiguille et du crochet assure une Elle assure une zone de couture propre et garantit une longue durée de vie à la machine. L'écran tactile intégré permet des réglages rapides et intuitifs pour chaque type de couture.

### Vos avantages •

- Entraînement de l'aiguille pour des coutures précises • Panneau de commande tactile intuitif (anglais et chinois) intégré au bras de la machine
- Relevage automatique du pied-de-biche, point d'arrêt et coupe-fil • Éclairage LED intégré et à intensité variable (de série) • Poste de travail propre grâce à la lubrification minimale de la barre à aiguille ainsi que le concept de lubrification « semi-sèche »
- Début de couture précis grâce au dispositif de prise de fil standard • Haute efficacité grâce à l'entraînement direct intégré à économie d'énergie • Éclairage de couture LED intégré et à intensité variable (de série) • Port USB – permet de recharger des appareils électroniques • Excellent rapport qualité-prix

Panneau de commande tactile : Le panneau de commande du modèle 262-02 permet un réglage intuitif et rapide des fonctions de base et la programmation de séquences de couture courtes. Un compteur de pièces peut également être activé.

262-02 – Coutures précises pour diverses applications. Les machines à coudre à point noué double à une aiguille 262-02 sont équipées de série d'un entraînement par le bas, d'un entraînement par l'aiguille et de fonctions automatiques telles que le relevage du pied-de-biche, le blocage de couture et le coupe-fil.

Elles sont idéales pour les coutures précises et donc parfaitement adaptées aux surpiqûres et aux travaux de couture en général – même sur des matériaux sensibles au transport.

La lubrification minimale de la barre à aiguille et du crochet assure une zone de couture propre et garantit une longue durée de vie à la machine. L'écran tactile intégré permet des réglages rapides et intuitifs pour chaque type de couture.

### Vos avantages

- Entraînement de l'aiguille pour des coutures précises • Panneau de commande tactile intuitif intégré au bras de la machine • Levage automatique du pied-de-biche, verrouillage de la couture et Coupe-fil • Éclairage de zone de couture LED intégré et à intensité variable de série équipement
- Un espace de travail propre grâce à la lubrification minimale de l'aiguille. la tige ainsi que le concept de lubrification « semi-sèche »
- Début de couture précis grâce au guide-fil standard • Haute efficacité grâce à l'entraînement direct intégré économe en énergie • Port USB – permet de recharger des appareils électroniques det sera
- Un rapport qualité-prix convaincant

### Panneau de commande tactile










Le panneau de commande du modèle 262-02 permet un réglage intuitif et rapide des fonctions de base ainsi que la programmation de courtes séquences de points. Un compteur de pièces peut également être activé.








262-140342-02






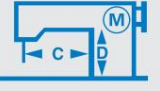
## 262-02

## Données techniques

								
Point longueur	Points/min.	Matériel	Célibataire aiguille	Point noué	Crochet horizontal, petit « Tête semi-sèche »	Fond et aiguille	Dégagement lors du levage, électromagnétique	Dégagement lors du levage avec levier au genou
longueur de point	Points/min.	Couture	Un Nadel	Point de surjet double	Pince horizontale, petite « Tête semi-sèche »	transport par le bas et par aiguille	Passage pendant la ventilation, électromagnétique	Passage pendant la ventilation avec levier à bascule
[mm] max. [min-1] max.		L / M **				*	[mm] max. 8	[mm] max. 13
262-140342-02	5,0 4 000							

L = Matériau léger ; M = Matériau de poids moyen ; MS = Matériau de poids moyen à lourd  
 \* = Équipement standard = Équipement optionnel

				
Coupe-fil, automatique	Point d'arrêt arrière, automatique	Pince coupante pour une couture nette début	Relevage automatique du pied de couture, actionné par le pied, électromagnétique	Lampe de couture LED intégrée, gradable
coupe-fil automatiquement	Verrouillage des coutures, automatiquement	Engrenage de fil pour début de couture propre	Relevage automatique du pied-de-biche, actionné au pied, électromagnétique	Lampe de couture LED intégrée, gradable
***				*
262-140342-02				

					
course de la barre d'aiguille	Système d'aiguilles	taille de l'aiguille	ficelle d'emballage	Contrôle du programme ; panneau de commande tactile intégré	Machine à coudre à plat avec entraînement direct intégré ; Passage : C = largeur, D = hauteur
course de la barre d'aiguille	Système d'aiguilles	Taille de l'aiguille	Sujet principal	Contrôle du programme ; intégré panneau de commande tactile	Machine à plat avec entraînement de couture direct intégré ; Dégagement : C = sous le bras, D = hauteur sous le bras
[mm] max.		[Tkt] max.	max.		C [mm] D [mm]
33	134	70 – 90	50/3 ** 285		130
262-140342-02					

				
Tension nominale	Puissance nominale	Poids, tête de couture	Poids de l'emballage	Dimensions de l'emballage (longueur, largeur, hauteur)
Tension nominale	Puissance nominale	Poids, tête de couture	Poids de l'emballage	Dimensions de l'emballage (Longueur, Largeur, Hauteur)
[V], [Hz]	[W] max.	[kg]	[kg]	[mm]
1 x 230 V, 50/60 Hz	550	46,5	53	650 235 390
262-02				

## Équipements optionnels

MG53 400754 Support « Premium » avec plateau de table 1 060 x 500 mm  
 MG53 400764 Ensemble support « Premium » avec plateau profilé 1 250 x 900/700 mm  
 Divers Guides Edge  
 Divers pieds de couture

## Équipement supplémentaire

Ensemble cadre MG53 400754 « Premium » avec plateau de table 1 060 x 500 mm  
 MG53 400764 Cadre « Premium » avec plateau moulé 1 250 x 900/700 mm  
 Divers Kantenanschläge  
 Pieds-de-biche divers





**DÜRKOPP ADLER GMBH**

Potsdamer Straße 190

33719 Bielefeld

ALLEMAGNE

Téléphone +49 (0) 521 / 925-00

E-mail [marketing@duerkopp-adler.com](mailto:marketing@duerkopp-adler.com)

[www.duerkopp-adler.com](http://www.duerkopp-adler.com)



Pour plus d'informations  
Pour plus d'informations



Partner of the Engineering Industry  
Sustainability Initiative